

Iluminación Grandes Áreas - Deportiva

• **FLOOD LIGHT** •






## Datos técnicos



 Alta eficiencia > 135 lm/w

 Vida Util > 50.000 L70

 Difusor frontal de policarbonato con lente incorporada

 Apta para Telegestión (Opcional Nema 3-5-7)

**SPD** 10KV (Opcional)

 Cuerpo en acero esmaltado + Modulos en Aluminio inyectado

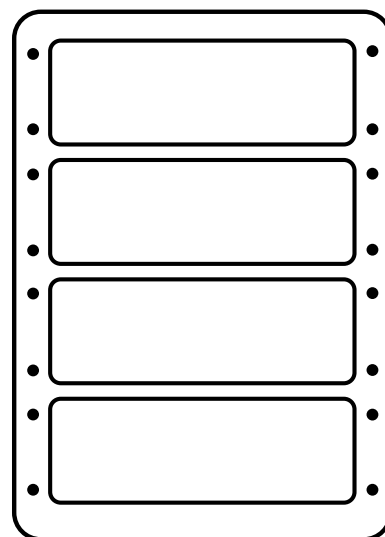
 20-25-30 KG según modelo

## Datos técnicos



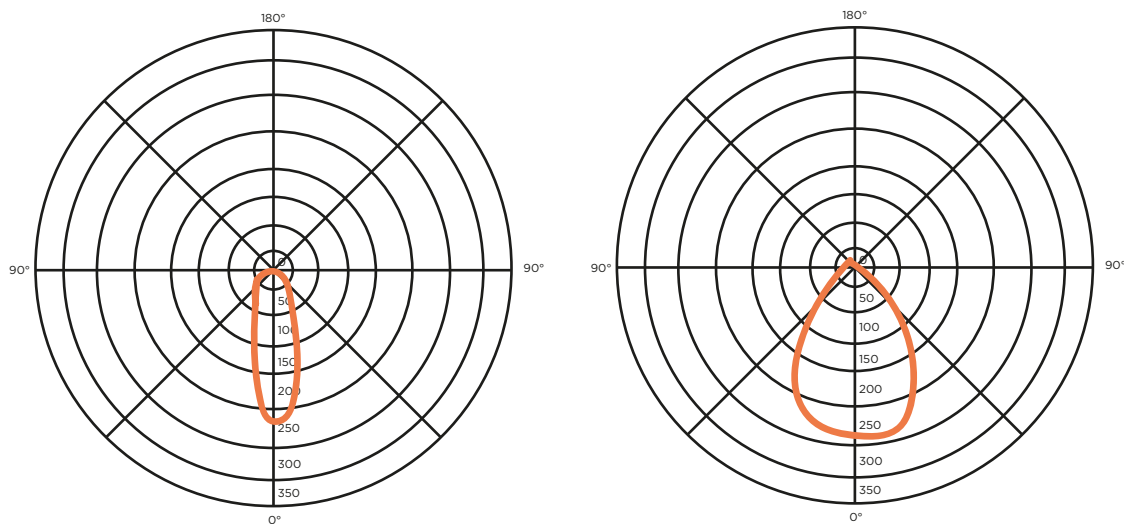
Potencia	150/300/450/600/900 W
Eficiencia (lm/w)	> 135
Flujo (lm)	20.250/40.500/60.750/81.000/121.500
Distribución	Simétrica 15°/30°/60°/90°
Temp. Color	4000 / 5000 K
CRI	> 70
Alimentación	100-277V
Frecuencia	47-63 Hz
PF	> 0.95
Grado Hermeticidad	IP66
Impacto	IK10
Temp. Ambiente	-40° a 50°C

323mm



646mm

## Curvas polares



## Componentes de alta calidad

**ONE INVENTRONICS**

**MOSO SAMSUNG**

